

# ベネポを『Teatimeポイントへ交換する』手順

## ベネポ付与について

対象者には、以下のスケジュールでベネポ（福利厚生などに利用できるポイント）が付与されます。

- ・付与ポイント数：5,000ベネポ
- ・付与時期：2026年4月上旬
- ・有効期限：2027年3月31日まで

※有効期限を過ぎたベネポはご利用できなくなります。

## 2026年度Teatimeポイント戻し申請（年2回）

※5,000ベネポは自動的にTeatimeポイントへは交換されません。

ご自身で戻し申請を行った場合のみTeatimeポイントが付与されます。

※期限内の申請が必要です。

### 1回目：5月（2026年）

- 5/7（木）募集開始
- 5/29（金）募集締切
- 6/16（火）50Teatimeポイント付与

### 2回目：1月（2027年）

- 12/14（月）募集開始
- 1/15（金）募集締切
- 1/29（金）50Teatimeポイント付与

※以下は、パソコンでご利用いただいた場合の画面です。

## ①ベネフィット・ステーション にログイン

<https://bs.benefit-one.inc/?openInBrowser=1>



## ②サイト右上からログイン



TOPページ画面右上の「ログイン」をクリックしてください。

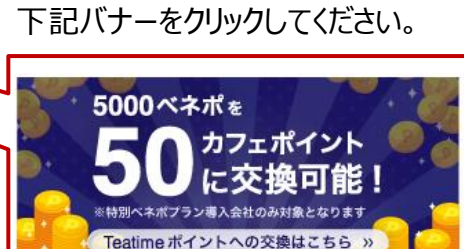


## ③ベネアカウントでログインする



## ④TOPページの中央バナーから設定画面へ移動する

下記バナーをクリックしてください。



## 【東芝Teatime会員様専用】ベネポ⇒Teatimeポイント交換用メニュー



## ⑤Teatimeポイント交換用メニューページが表示されます

「詳細を見る」をクリックしてください。



## 【東芝Teatime会員様専用】ベネポ⇒Teatimeポイント交換用メニュー



## ⑥お申込み内容を確認します。

お支払い方法は「全額ベネポ」のみの選択となります。

「申し込む」をクリックしてください。



## ⑦お申込み内容入力ページが開きます。

※住所・電話番号は必須項目となりますので、未入力の場合は画面上からご入力ください。

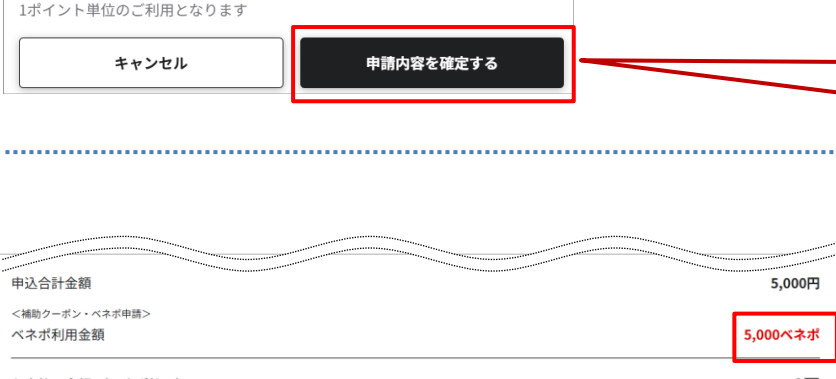
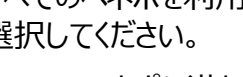
「申請する」をクリックしてください。



## ⑧ポイント数を選択します。

「すべてのベネポを利用する」を選択してください。

※5,000ベネポに満たない場合は、申請することができません。



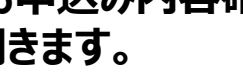
## ⑨手順⑦のお申込み内容入力ページに戻ります。

Teatimeポイントへ戻すポイント数が表示されるので、確認し、「次へ」をクリックしてください。

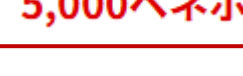
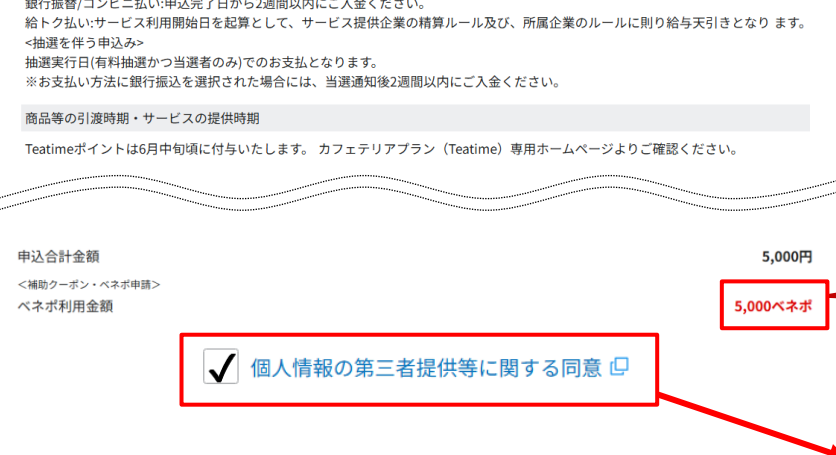


## ⑩お申込み内容確認ページが開きます。

Teatimeポイントへ戻すポイント数が表示されるので、確認してください。



「個人情報の第三者提供等に関する同意」にチェックを入れ、「次へ」をクリックしてください。



## ⑪お申込み完了

受付番号が表示され、カスタマーセンターよりメールで詳細のご案内が届きます。



## Teatime/カフェポイントのお問い合わせ先

★残ポイント、ベネアカウントID、パスワードのお問い合わせや制度内容のお問い合わせは下記(株)ベネフィット・ワン カフェデスクとなります。東芝ビジネスエキスパートではお答えできませんのでご注意ください。

株式会社 ベネフィット・ワン カフェデスク	・残ポイント確認 ・申請方法、ベネアカウントID、パスワードの確認や 忘れた場合 ・ポイント制度全般	TEL0800-9192-002 ・営業時間／10：00～18：00 ・年末年始を除く
-----------------------------	---	---